

2018

Informe Estadístico sobre el Estado de las Causas por Delitos de Lesa Humanidad en Argentina

Procuraduría de Crímenes contra la Humanidad



MINISTERIO PÚBLICO
FISCAL
PROCURACIÓN GENERAL DE LA NACIÓN
REPÚBLICA ARGENTINA

Informe Estadístico sobre el Estado de las Causas por Delitos de Lesa Humanidad en Argentina

Procuraduría de Crímenes contra la Humanidad

Edición: marzo 2018

2018

Informe Estadístico sobre el Estado de las Causas por Delitos de Lesa Humanidad en Argentina

Procuraduría de Crímenes contra la Humanidad

ÍNDICE

Presentación	7
I. Datos generales del estado de las causas y la situación procesal de imputados por delitos de lesa humanidad a nivel nacional	8
II. Análisis de la condición de detención o libertad de los imputados.....	12

PRESENTACIÓN

Con motivo de un nuevo aniversario del 24 de marzo, presentamos el diagnóstico más reciente sobre el estado de las causas penales por delitos de lesa humanidad, actualizados al 15 de marzo de 2018. Se trata de los datos estadísticos sobre el estado del proceso de justicia en el que se investigan estos crímenes en Argentina, producidos periódicamente por la Procuraduría de Crímenes contra la Humanidad (PCCH), a partir de la sistematización y procesamiento de la información brindada por las fiscalías de todo el país

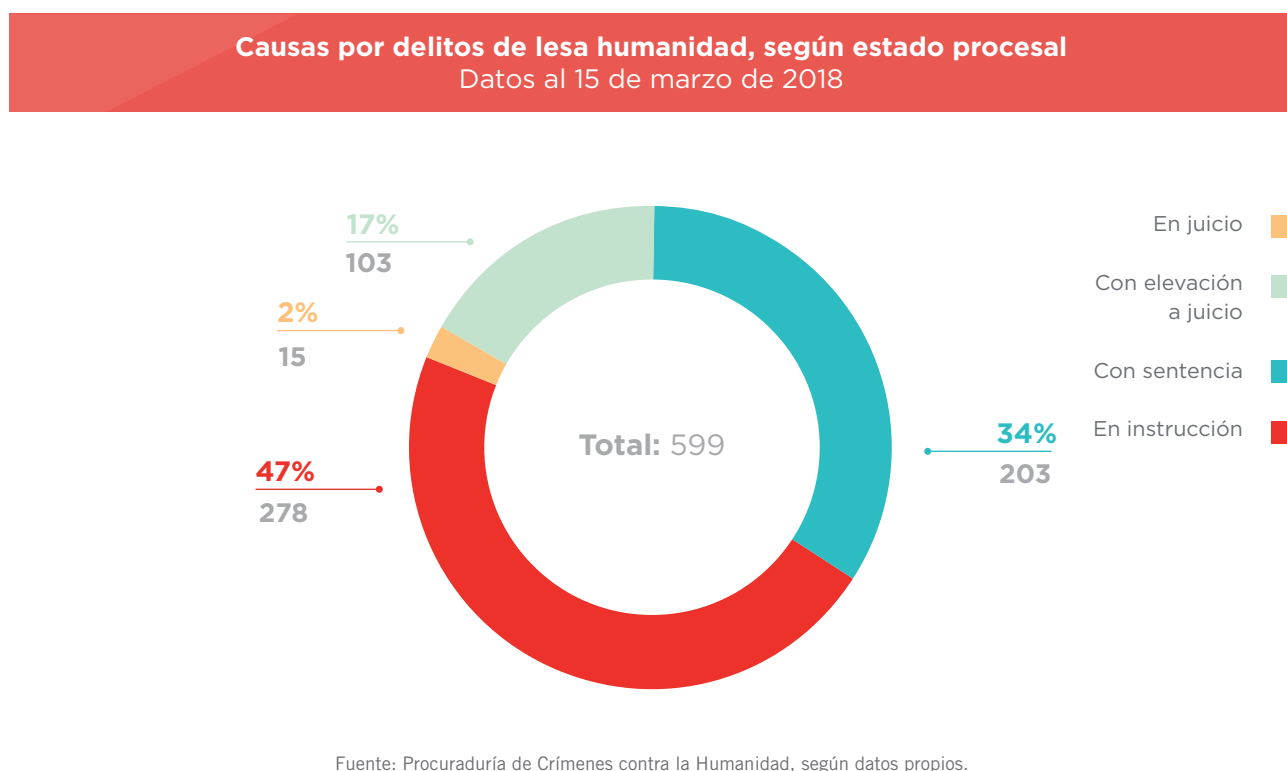
El cierre de los datos del año 2017 mostró una reactivación en la cantidad de sentencias dictadas, que fueron finalmente 27, la cifra más alta de todo el proceso de justicia desde su reapertura en 2006. Destacamos esta cuestión, pues da muestras de avance frente a los signos de estancamiento que se detectaban en informes anteriores.

No obstante, volvemos a poner el acento en las serias demoras que atraviesa el proceso. Los datos que detallamos aquí muestran que aún resta avanzar con un número importante de causas que se encuentran en instrucción y más de 100 que se encuentran listas para llegar a juicio. Los datos del estado de las causas pueden analizarse en relación con el informe de trayectorias temporales a partir de los hitos del proceso penal también publicado en esta serie, con el fin aportar a un diagnóstico más acabado del estado del proceso de justicia (Informe de trayectoria [📄](#)).

I. DATOS GENERALES DEL ESTADO DE LAS CAUSAS Y LA SITUACIÓN PROCESAL DE IMPUTADOS POR DELITOS DE LESA HUMANIDAD A NIVEL NACIONAL

Al 15 de marzo de 2018 se registran un total de 599 causas en trámite¹, en las que son (o fueron, hasta su fallecimiento) investigados 2985 imputados.

El siguiente gráfico muestra es el estado de avance de la investigación de las causas en todo el país:

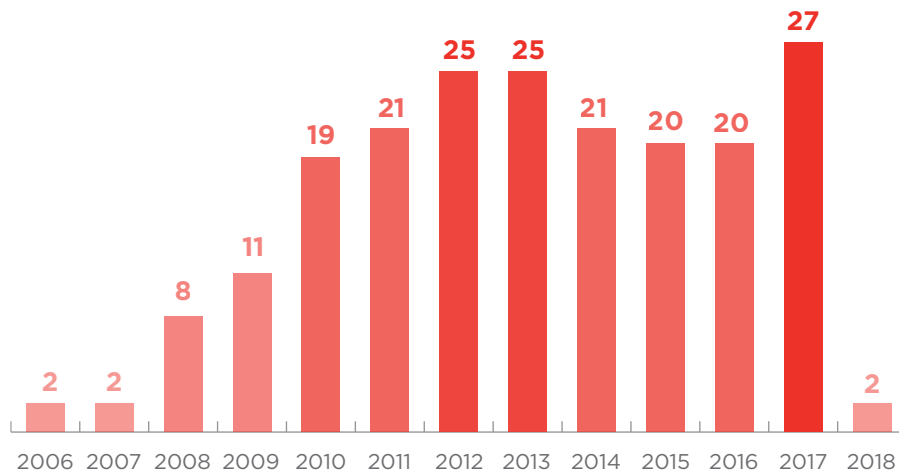


A la fecha los Tribunales Orales han dictado 203 sentencias en todo el país. De ellas, 136 (67%) se encuentran transitando alguna instancia de revisión (Cámara Federal de Casación Penal o Corte Suprema de Justicia de la Nación) y su resolución se encuentra pendiente.

1. Se excluyen del análisis otras 278 causas que fueron acumuladas en alguna fase de la investigación, conformando en algunos casos las llamadas "megacausas", y 11 que fueron archivadas en la etapa de instrucción por el fallecimiento del único imputado.

Sentencias por delitos de lesa humanidad Periodización 2006-2018

Total: 203



Fuente: Procuraduría de Crímenes contra la Humanidad, según datos propios.

Las sentencias dictadas durante el 2017 han sido 27. El gráfico muestra que se trata de la cifra más alta desde la reapertura de las causas judiciales por estos delitos. Este número final evidencia que se ha interrumpido la tendencia decreciente que se presentaba hasta 2016.

Si bien el total de sentencias 2017 es una buena señal respecto del avance de los procesos, lo cierto es que respecto de las restantes 397 causas, en las que aún no se ha dictado sentencia, el estado de la investigación aún presenta serias demoras:

- A la fecha se encuentran en juicio 15 causas, 12 en la etapa de debate oral y 3 de plenario en los casos de juicios que tramitan por escrito (bajo la modalidad del viejo Código Procesal Penal).
- Las causas que ya se encuentran elevadas a juicio suman 103, pero sólo respecto de 6 se ha dispuesto la fecha de inicio del debate.
- El número de causas en instrucción es de 278 (47% del total), una cifra que se ha mantenido estable en los últimos tres años porque las investigaciones continúan activas, pero también por las demoras en la tramitación hasta la elevación a juicio, lo cual implica que la mayoría de las causas en trámite están muy lejos de obtener sentencia.

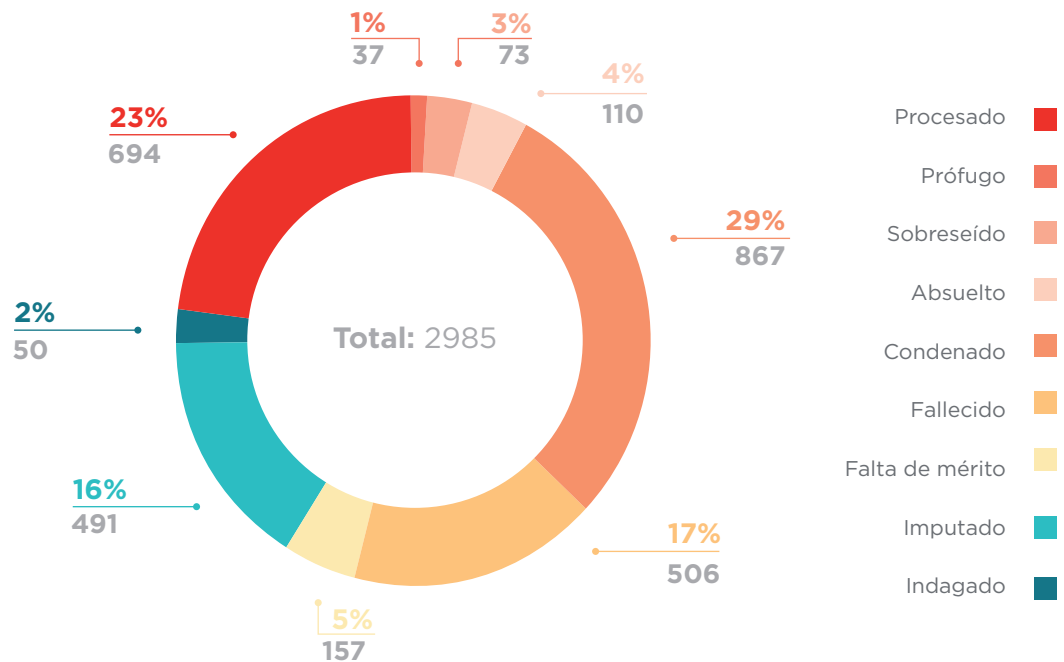
Debates orales y plenarios escritos en curso

Datos al 15 de marzo de 2018

Causa	Acumuladas	Sección	Fecha de inicio del debate	
Caballero II	No	Resistencia	17/6/16	Debates orales
Campo de Mayo - Caso 142 (Ford)	No	San Martín	19/12/2017	
Cuaterismo - Brigada Güemes	No	Capital Federal	12/10/17	
González Navarro	1	Córdoba	21/11/17	
Martel Residual	7	San Juan	13/3/17	
Megacausa II	12	Mendoza	26/10/16	
Monte Peloni II	1	Azul	18/8/17	
Patti - Vergara	No	San Martín	1/8/17	
Plan Sistemático de apropiación de menores III - Hospital Militar de Campo de Mayo II	No	Capital Federal	2/10/17	
Raúl Omar Sassi y otro	No	Santa Fe	14/12/2017	
Sheraton	No	Capital Federal	13/11/17	
Subzona 14 II	No	La Pampa	29/8/17	
Área Paraná II	No	Paraná	No corresponde	Plenarios
Lona I - Palomitas	No	Salta	No corresponde	
Triple A II y III	No	Capital Federal	No corresponde	

Fuente: Procuraduría de Crímenes contra la humanidad, según datos propios.

Imputados por delitos de lesa humanidad, según máxima situación procesal alcanzada
 Datos al 15 de marzo de 2018



Fuente: Procuraduría de Crímenes contra la humanidad, según datos propios.

Existen 2479 personas imputadas, mientras que 506 fallecieron durante el transcurso de la investigación. El gráfico anterior muestra al total de personas (2985) según la instancia procesal más avanzada que han alcanzado a la fecha del cierre del informe:

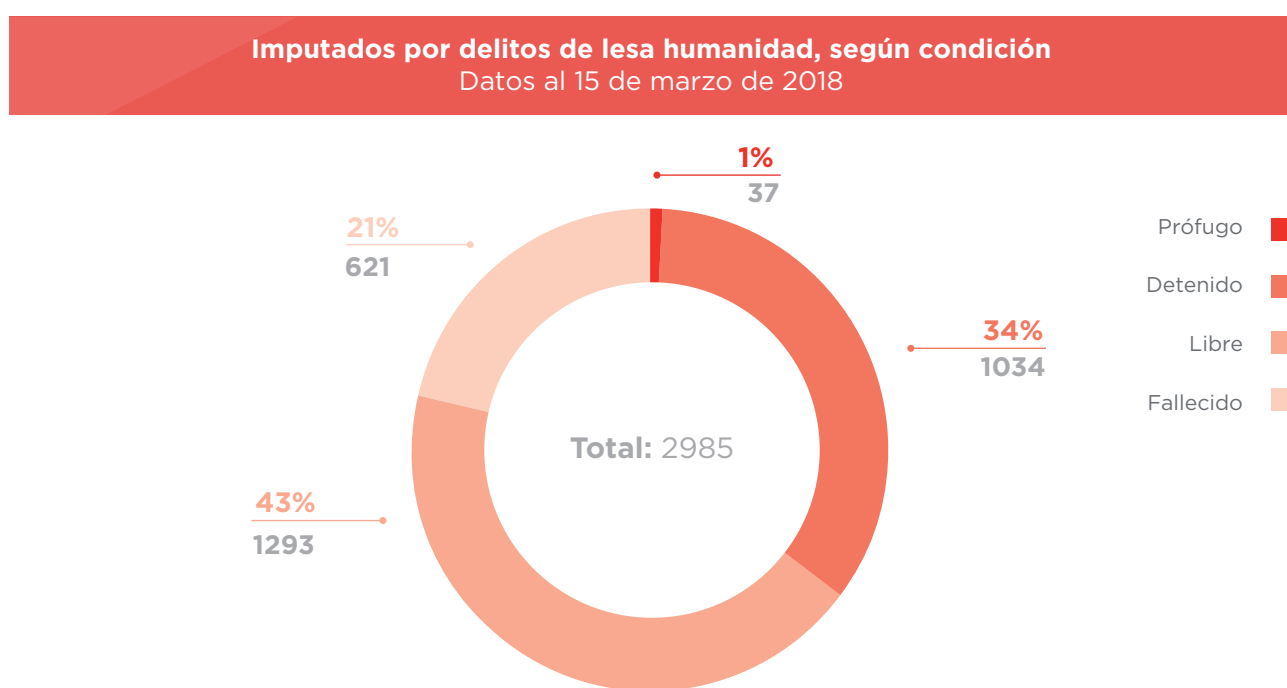
- Son 977 los sentenciados, que representan el 39% de las personas actualmente bajo investigación (867 condenados y 110 absueltos). Sólo el 24% de los condenados (un total de 211) tienen su sentencia firme. En el caso de los absueltos, el porcentaje de firmes es 11% (12 imputados)².
- Respecto de aquellos que aún no han obtenido sentencia, 694 se encuentran procesados (aunque de ellos, 54 se encuentran apartados temporalmente de la investigación, por incapacidad), a 157 se les dictó falta de mérito, 73 fueron sobreseídos y en relación con 541 personas, resta que se resuelva su situación procesal (50 han sido recientemente indagados y 491 tienen pedido de indagatoria pendiente).

2. Para el caso de los imputados sentenciados en más de una oportunidad, se considera para este cálculo el de mayor avance procesal.

II. ANÁLISIS DE LA CONDICIÓN DE DETENCIÓN O LIBERTAD DE LOS IMPUTADOS

Junto con la situación alcanzada en el proceso penal, se registra la condición de detención o libertad de cada imputado (cuando corresponde, se establece la condición de fallecimiento o fuga).

Para comenzar con el diagnóstico general, el siguiente gráfico resume el universo de imputados según su condición:



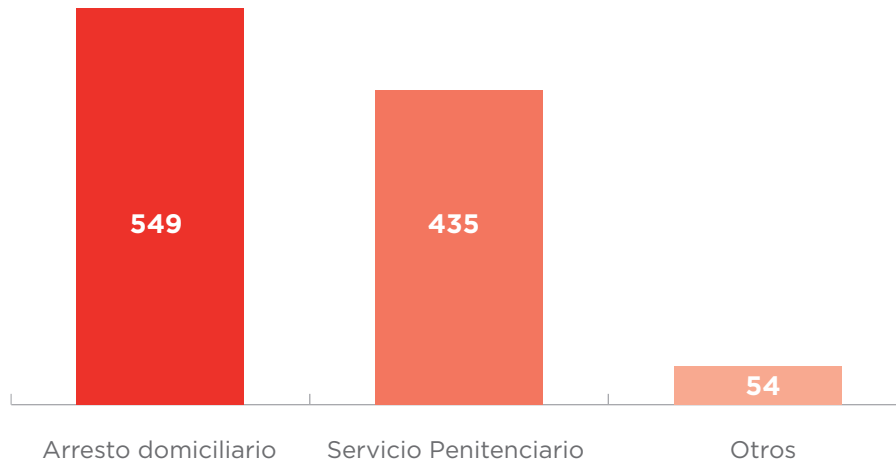
Fuente: Procuraduría de Crímenes contra la Humanidad, según datos propios.

Son 1293 los imputados libres y 1034 los detenidos. Un total de 621 personas han fallecido, 506 antes de ser sentenciadas y 115 luego del dictado de su condena o absolución. Por último, existen 37 personas que se encuentran prófugas de la justicia.

En cuanto a los imputados detenidos, como puede apreciarse en el gráfico siguiente, 580 se encuentran en arresto domiciliario mientras que 411 están en cárceles del servicio penitenciario federal o provincial. Además, 43 personas se encuentran en dependencias de las fuerzas armadas o de seguridad (estas dos últimas consignadas como “otros”). Esta cifra la componen mayoritariamente aquellas personas alojadas en la Unidad 34 de Campo de Mayo. Tanto en los diagnósticos de 2016 como de 2017, desde la PCCH habíamos expresado nuestra preocupación por la rehabilitación de esta dependencia sin explicitar cómo fueron saldados los problemas de seguridad que motivaron su clausura en 2013.

Imputados detenidos, según tipo de detención
Datos al 15 de marzo de 2018

Total detenidos: 1034



Fuente: Procuraduría de Crímenes contra la Humanidad, según datos propios.



MINISTERIO PÚBLICO
FISCAL

PROCURACIÓN GENERAL DE LA NACIÓN
REPÚBLICA ARGENTINA

MINISTERIO PÚBLICO
FISCAL

PROCURACIÓN GENERAL DE LA NACIÓN
REPÚBLICA ARGENTINA

MINISTERIO PÚBLICO FISCAL | PROCURACIÓN GENERAL DE LA NACIÓN
Av. de Mayo 760 (C1084AAP) - Ciudad Autónoma de Buenos Aires - Argentina
(54-11) 4338-4300
www.mpf.gob.ar | www.fiscales.gob.ar